



Міністерство  
**фінансів**  
України

# **Бюджет-2025: Оборону країни буде забезпечено**

# Макропоказники



Показник	2024 (очікуване)	2025 (прогноз)
ВВП номінальний, млрд грн	7 484,7	8 466,3
% до попереднього року	103,5	102,7
Індекс споживчих цін, грудень до грудня попереднього року, %	107,9	109,5
Середньомісячна заробітна плата, грн	20 581	24 389
Обмінний курс гривні до дол. США, у середньому за період (прогноз Мінекономіки)	40,8	45,0
Експорт товарів і послуг, % р/р	104,7	107,0
Імпорт товарів і послуг, % р/р	106,3	103,7

# Доходи (загальний фонд)

(без урахування офіційних трансфертів, грантів та допомог міжнародних партнерів)

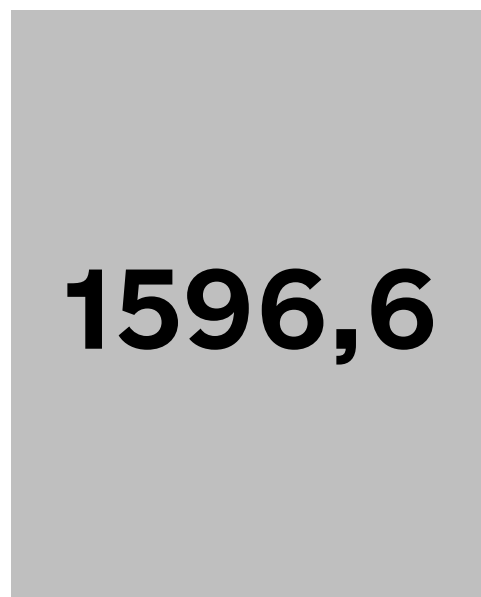


млрд грн

**↑ +410,8** млрд  
грн  
до 2024



2023  
(звіт)



2024  
(закон)

**↑**  
**+25,7%**



2025  
(проект)

# Доходи за основними джерелами (загальний фонд)



млрд грн

до 2024

ПДВ з ввезених на митну територію України товарів

593,8

+94,9

ПДФО

354,1

+150,1

ПДВ з вироблених в Україні товарів (робіт, послуг) з урахуванням бюджетного відшкодування

318,0

+28,9

Податок на прибуток підприємств

205,5

+21,8

Акцизний податок з вироблених в Україні підакцизних товарів (продукції)

132,4

+34,2

Акцизний податок з ввезених на митну територію України підакцизних товарів (продукції)

114,8

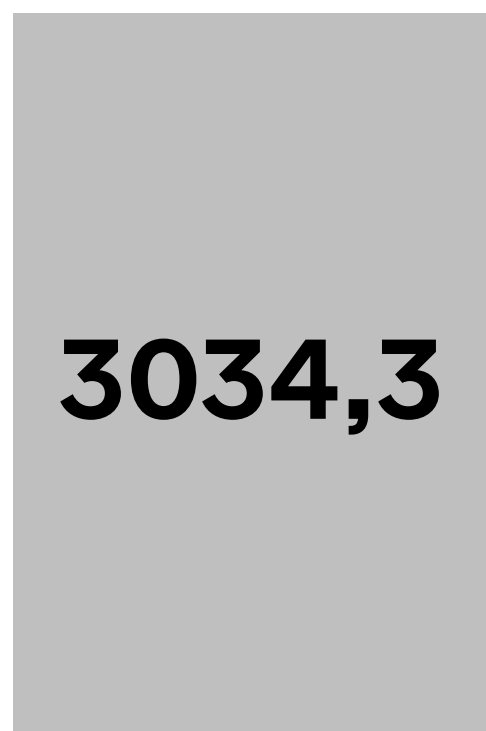
+19,5

# Видатки (загальний фонд)

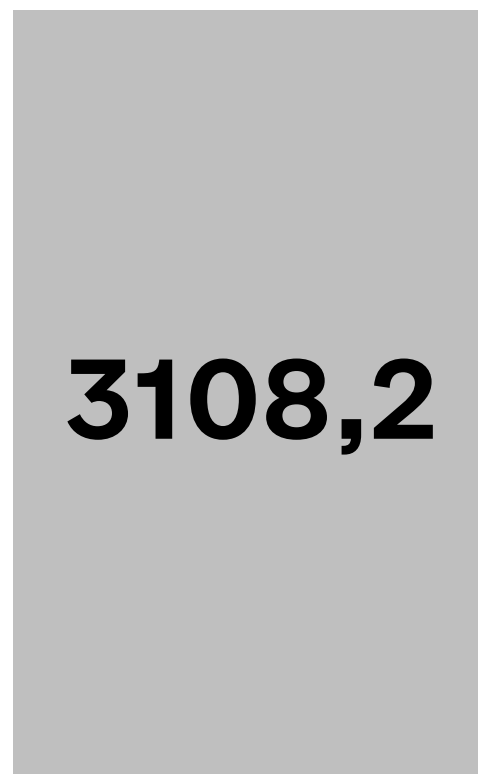


млрд грн

**↑ 535,4** млрд  
грн  
до 2024



2023  
(звіт)



2024  
(закон)

**↑**  
**+17,2%**



2025  
(проект)

# Видатки на безпеку і оборону на 2024-2025 роки (державний бюджет)



млрд грн

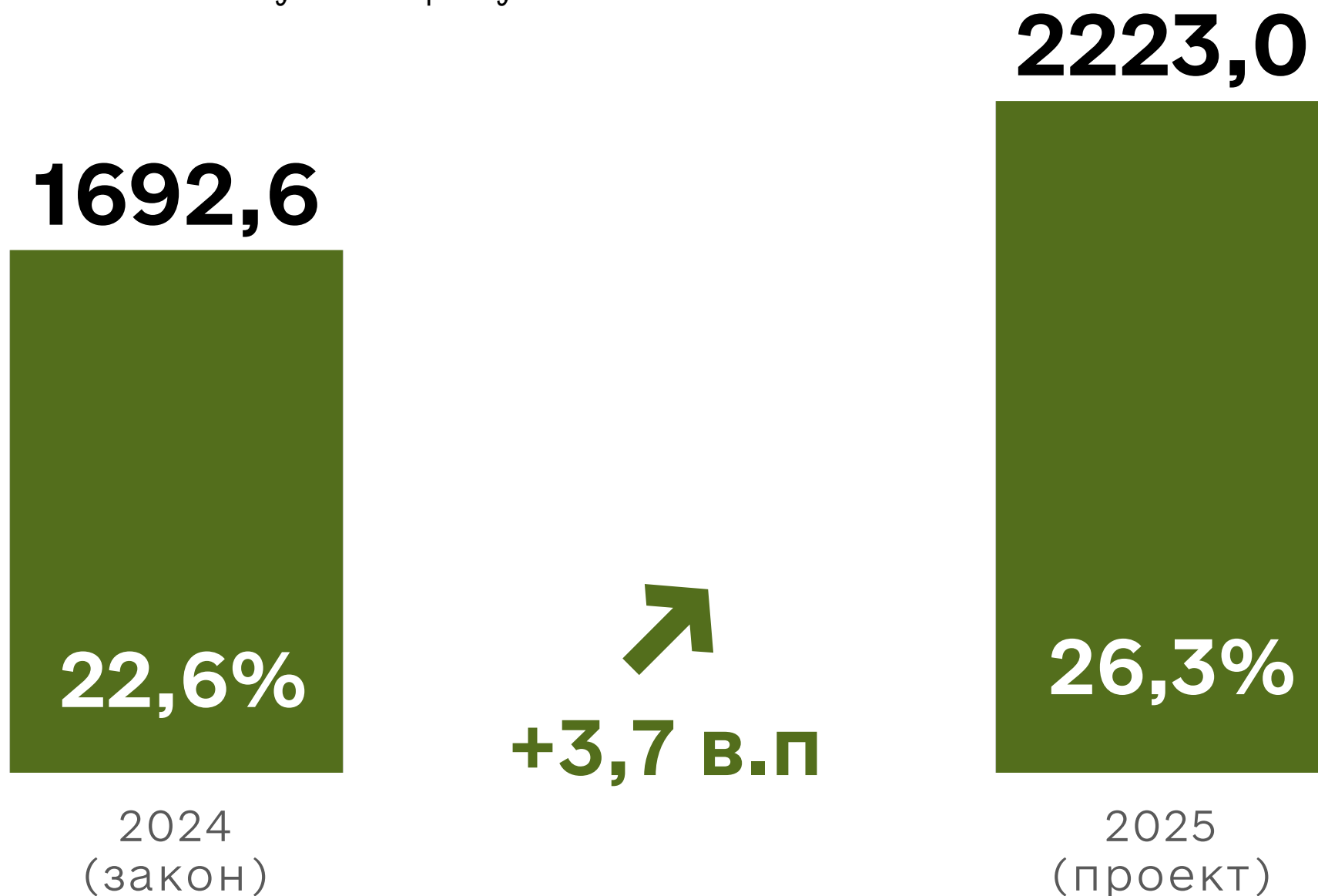
Показник	2024 (на 01.01.2024)	2024 (з урахуванням змін з/п №11417)	2025 (проект на 12.09.2024)
<b>ВИДАТКИ – ВСЬОГО:</b>	<b>1 692,6</b>	<b>2 176,7</b>	<b>2 223,0</b>
<b>Оплата праці з нарахуваннями</b>	<b>1 071,1</b>	<b>1 149,0</b>	<b>1 158,4</b>
<b>Озброєння та військова (спеціальна) техніка, з них:</b>	447,7	704,9	737,2
Мінстратегпром (розвиток ОПК)	51,0	39,8	54,6
Держспецзв'язку (закупівля БПЛА)	43,3	43,3	46,9
Держгарантії	<b>30,0</b>	<b>30,0</b>	<b>30,0</b>
<b>Інші видатки</b>	<b>173,8</b>	<b>322,8</b>	<b>327,4</b>

# У 2025 році понад чверть прогнозованого ВВП буде спрямовано на безпеку та оборону



млрд грн

■ Видатки на безпеку та оборону



# Внутрішні доходи і запозичення спрямовуємо на безпеку і оборону, загальний фонд



млрд грн

Ресурс

2619,8

579,2

ОВДП

2040,6

Доходи

Видатки на  
безпеку та оборону

2041,8






# Соціальний захист

Підтримка соціально незахищених осіб, посилення адресності, удосконалення та ефективність витрат



**419,2 млрд грн**

Кошти пенсійному фонду на виплату пенсій будуть враховані у повному обсязі. Буде проведено індексацію пенсій у 2025 році (з 1 березня).



Трансферт Пенсійному фонду на виплату пенсій враховано з урахуванням збільшених надходжень ЄСВ

**237,9 млрд грн**



Допомоги особам, які потрапили у складні життєві обставини, на дітей та малозабезпеченим сім'ям (4,5 млн отримувачів допомог, 230 тис. малозабезпечених сімей)

**127,9 млрд грн**



Виплата пільг і субсидій  
2,8 млн домогосподарств

**42,3 млрд грн**



Соціальний захист осіб з інвалідністю

**6,7 млрд грн**

## Пріоритети:

- Програми підтримки осіб з інвалідністю, зокрема протезування, - **враховано 100% потреби**
- Заходи з підтримки дітей та сімей з дітьми (муніципальна няня, «дитина не одна», патронат) - **3,8 млрд грн (+46% до 2024)**

## Підвищення ефективності:

- Бездефіцитний бюджет ПФУ
- Додаткові заходи щодо збільшення доходів ПФУ (зокрема, збільшення надходжень ЄСВ, повернення коштів від АТ Ощадбанк та спрямування залишку коштів Фонду безробіття)

# Підтримка ветеранів війни



**5,6 млрд грн**

Фінансування програм підтримки збережено на рівні поточного року, з урахуванням розподілу інвестиційних проектів.



Фахівець із супроводу

**2,9 млрд грн**



Ментальна, фізична та психологічна реабілітація та професійна адаптація ветеранів і членів їх сімей

**1,7 млрд грн**



Український ветеранський фонд

**348 млн грн**

## Підвищення ефективності:

- Капітальні видатки заплановано здійснювати в межах реалізації перехідної моделі з управління публічними інвестиційними проектами

# Охорона здоров'я



## 210,7 млрд грн

з трансфертами



Програма медичних гарантій (ПМГ)

**175,0 млрд грн**



Ліки та медичні вироби для лікування тяжких захворювань (ендопротези, медвироби для лікування травм, донорства крові, слухові апарати, ліки для лікування серцево-судинних та онко захворювань тощо)

**11,8 млрд грн**



Виявлення та реагування на спалахи хвороб і надзвичайні ситуації

**4,4 млрд грн**



Надання окремих медичних послуг деяким категоріям осіб, які захищають / захищали незалежність, суверенітет та територіальну цілісність України (зубопротезування, лікування зубів, забезпечення права на біологічне батьківство і материнство)

**939 млн грн**

### Пріоритети:

- Створення єдиного медичного простору шляхом долучення до ПМГ усіх державних закладів охорони здоров'я
- Повне забезпечення потреби в донорській крові та компонентах крові
- Забезпечення житлом медичних працівників у сільській місцевості
- Забезпечення безоплатності послуг для пацієнтів за ПМГ

# Освіта



**169,3 млрд грн**



Заробітна плата вчителям  
(На рівні 2024, незважаючи на скорочення чисельності учнів)

**103,2 млрд грн**  
**(освітня субвенція)**



Гранти на здобуття вищої освіти та підготовка фахівців за пріоритетними спеціальностями на умовах державного замовлення

**28,0 млрд грн**



Здорове харчування учнів початкових класів  
(гарячі сніданки або обіди **для більш ніж 1 млн дітей**)

**2,9 млрд грн**



Підручники для школярів

**1,4 млрд грн**

## Пріоритети:

- Облаштування безпечних і якісних умов навчання
- Ефективність розподілу освітньої субвенції після верифікації учнів

# Культура та медіапростір



**9,6 млрд грн**



Функціонування та розвиток суспільного медіа; інформаційна безпека та захист інфопростору

**3,9 млрд грн**



Створення умов для розвитку особистості, підвищення культурного рівня та естетичного виховання громадян

**2,1 млрд грн**



Розвиток української культури шляхом підтримки театрів і концертних організацій

**2,0 млрд грн**



Відновлення, збереження й увічнення національної пам'яті

**33 млн грн**

## Пріоритети:

- Державна допомога на придбання книг
- Реалізація проєктів із підтримки національних меншин і корінних народів

# Цифрова трансформація пріоритетних галузей та сфер суспільного життя



**4,0 млрд грн**



Розвиток українських інноваційних технологій

**3 млрд грн**



Електронне урядування

**1 млрд грн**

## Пріоритети:

- Інноваційні проекти для забезпечення потреб сектору безпеки і оборони (BRAVE 1)
- Розвиток освітнього застосунка «Мрія»
- Розширення функціональних спроможностей Порталу Дія
- Е-акциз – зменшення тіньової частки ринку, збільшення податкових надходжень

# Наука



**14,0 млрд грн**



Підтримка пріоритетних наукових досліджень

**12,2 млрд грн**



Грантова підтримка наукових досліджень Національним фондом досліджень

**594 млн грн**



Модернізація та оновлення дослідницької інфраструктури

**544 млн грн**

## Пріоритети:

- Наукова діяльність, пов'язана з дослідженнями **у сфері ОПК, енергетики й енергоефективності**, продовольчої безпеки
- Оновлення підходів до розподілу базового фінансування наукової та науково-технічної діяльності

# Спорт



**5,6 млрд грн**



Підготовка та участь національних збірних команд у міжнародних і державних заходах

**3,7 млрд грн**



Участь українських спортсменів в Олімпійських, Паралімпійських, Дефлімпійських іграх, олімпійських фестивалях, Юнацьких олімпійських іграх

**1,3 млрд грн**



Розвиток олімпійського, паралімпійського, фізкультурно-спортивного, учнівського та студентського спортивних рухів

**402 млн грн**



Створення умов для тренувального процесу українських спортсменів

**86 млн грн**



Соціальний проект «Активні парки – локації здорової України» для відновлення ментального здоров'я нації

**156 млн грн**



# Судова влада



**25,8 млрд грн**



Державна судова адміністрація  
України

**22,1 млрд грн**



Верховний суд

**2,4 млрд грн**



Вищий антикорупційний суд

**508 млн грн**



Вища рада правосуддя

**367 млн грн**



Конституційний суд України

**333 млн грн**

# Забезпечення інституційних можливостей закордонних дипломатичних установ



**7,9 млрд грн**



Функціонування закордонних дипломатичних установ України

**6,7 млрд грн**



Забезпечення міжнародного позитивного іміджу та проведення зовнішньої політики України

**698 млн грн**



Внески України до міжнародних організацій

**460 млн грн**



Функціонування та модернізація інформаційно-комунікаційних систем консульської служби України («e-Консул»)

**14 млн грн**

# Загальний ресурс ДБУ на фінансування публічних інвестиційних проектів у 2025 році – 141,1 + 115 млрд грн



## Ресурс



Ресурс загального фонду державного бюджету

25



**Обсяги Державного дорожнього фонду** (спеціальний фонд державного бюджету), крім видатків, пов'язаних з утриманням автомобільних шляхів, та боргових зобов'язань Агентства відновлення.

43,2\*



**Інші фонди, створені у складі спеціального фонду державного бюджету**

Державний фонд поводження з радіоактивними відходами  
Державний фонд розвитку водного господарства  
Державний фонд внутрішніх водних шляхів

1,4



Надходження коштів від іноземних держав, **міжнародних фінансових установ** і міжнародних фінансових організацій в рамках чинних проектів (кредити та гранти)

кредити

57,1

гранти

14,8



Фінансування під державні гарантії на підставі міжнародних договорів в рамках ліміту надання державних гарантій на 2025 рік

115

млрд грн

\* Зазначена сума наразі включає видатки, пов'язані з утриманням автомобільних шляхів та боргових зобов'язань Агентства відновлення

# Пропозиції щодо розподілу загального ресурсу ДБУ в розрізі джерел та сфер на 2025 рік



# Підтримка бізнесу



Фонд розвитку підприємництва  
(5-7-9%)

**18**  
млрд грн



Гранти для бізнесу

**1,4**  
млрд грн



Фонд розвитку інновацій

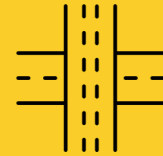
**3**  
млрд грн

# Відновлення, розвиток регіонів та окремих галузей



Резервний фонд  
(зокрема, дороги для  
військових потреб)

**43,9**  
млрд грн



Державний  
дорожній фонд

**43,2**  
млрд грн



Підтримка регіонів  
(субвенція на компенсацію  
різниці в тарифах)

**12,2**  
млрд грн



Забезпечення  
житлом громадян  
через Укрфінжитло

**9,4**  
млрд грн



Державний фонд  
декарбонізації та  
енергоефективної  
трансформації

**1,75**  
млрд грн



Гуманітарне  
розмінування  
земель

**1**  
млрд грн



Додаткова дотація місцевим бюджетам для здійснення  
повноважень органів місцевого самоврядування,  
зокрема на деокупованих територіях

**51,2**  
млрд грн

**+17**  
млрд грн  
до 2024

# Ресурс місцевих бюджетів



млрд грн

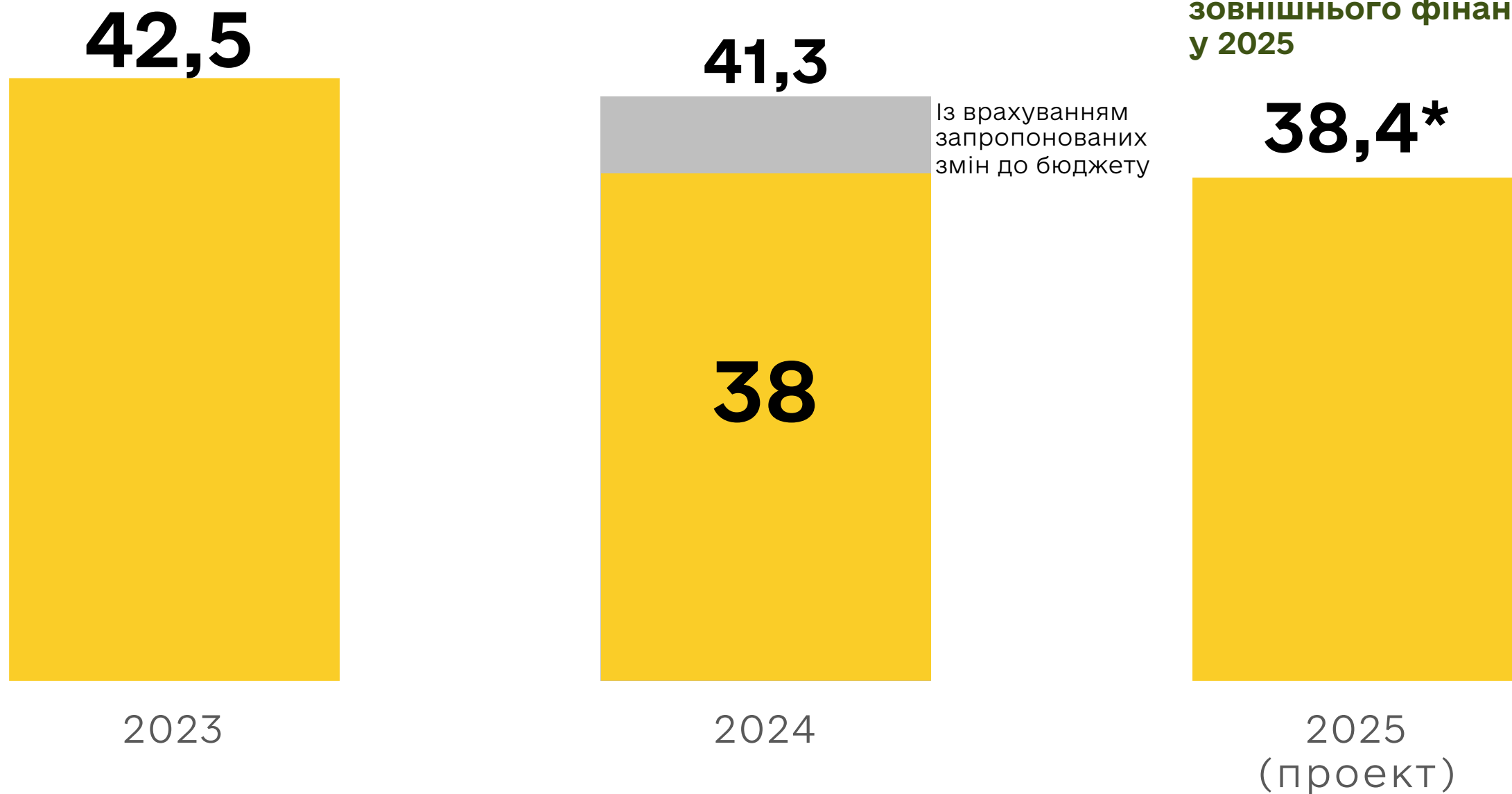
Показник	2024	2025 проект
ПДФО	221,3	268,7
<b>Додаткова дотація місцевим бюджетам для здійснення повноважень органів місцевого самоврядування, зокрема на деокупованих територіях</b>	<b>33,4</b>	<b>51,2</b>
Базова дотація	21,1	24,2
<b>Реверсна дотація</b>	<b>0</b>	<b>-14,9</b>
Субвенція на компенсацію різниці в тарифах з теплопостачання, водопостачання та водовідведення		12,2*
<b>ВСЬОГО</b>	<b>289,9</b>	<b>341,4</b>

\* Розрахунковий обсяг субвенції складає 4% ПДФО

# Потреба у міжнародному фінансуванні



## Зовнішня підтримка, млрд дол. США



Зменшення залежності від зовнішнього фінансування у 2025

\* З урахуванням гранту від ЄС обсягом 1,5 млрд євро



# Дефіцит державного бюджету та державний борг



## Дефіцит державного бюджету, млрд грн



## Державний борг, млрд грн



# Фінансування Державного бюджету (загальний фонд)



млрд грн

Показник

2025  
проект

Державні запозичення

**2 237,6**

Зовнішні

1 658,4

Внутрішні

579,2

Погашення

**691,4**

Зовнішні

129,4

Внутрішні

562,0

Обслуговування

**480,8**

Приватизація  
державного майна

**3,2**