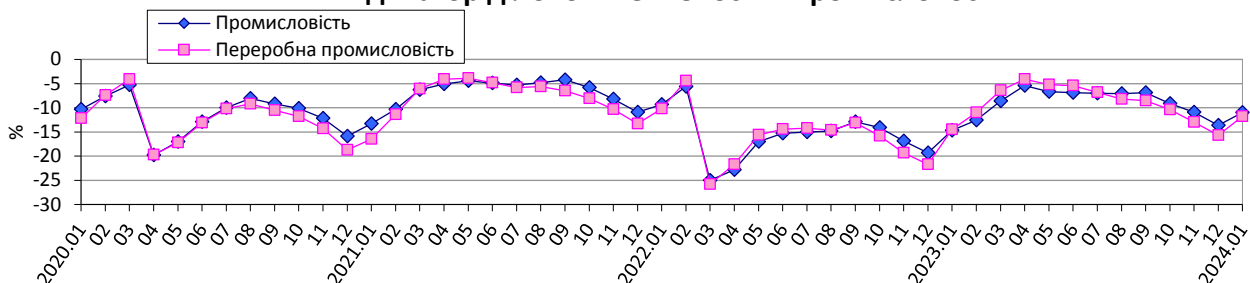


Очікування промислових підприємств у січні 2024 року щодо перспектив розвитку їх ділової активності

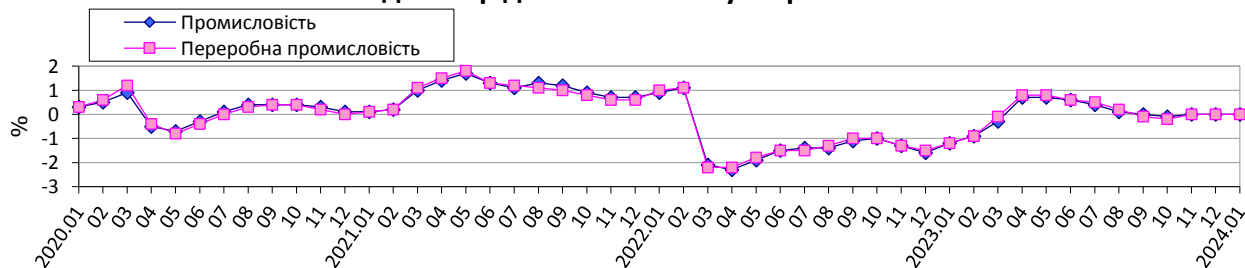
У січні 2024р. **індикатор ділової впевненості в промисловості¹** підвищився порівняно із груднем 2023р. на 2,6 в.п. і становив мінус 11%, **у переробній промисловості** цей показник підвищився порівняно з попереднім місяцем на 3,9 в.п. і становив мінус 11,8%.

Індикатор ділової впевненості в промисловості



Індикатор ділового клімату¹ в промисловості та в переробній промисловості не змінився порівняно із груднем 2023р. і залишився на рівні 0%.

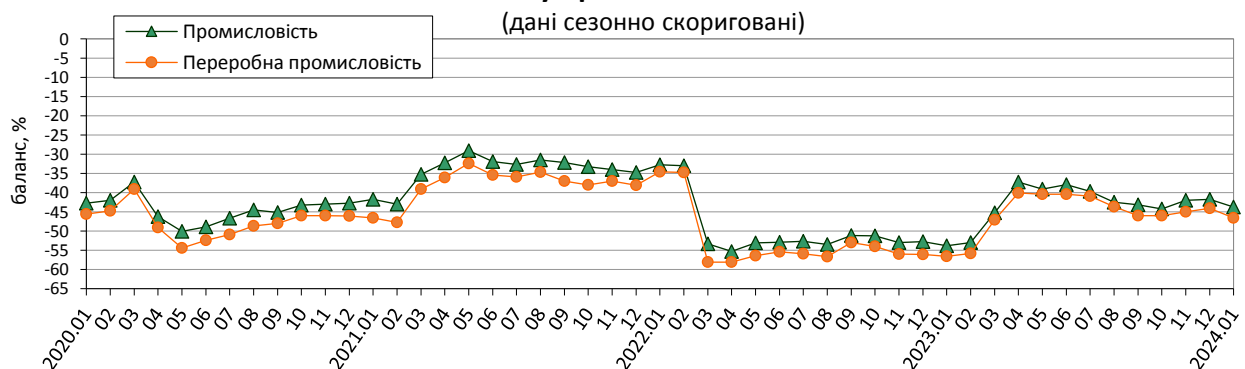
Індикатор ділового клімату в промисловості



Усі складові для розрахунку вищезазначених індикаторів мають такі сезонно скориговані значення балансів:

- ❖ оцінка поточного обсягу замовлень на виробництво продукції (попиту) у промисловості становила мінус 44%, у переробній промисловості – мінус 47%;

Оцінка поточного обсягу замовлень на виробництво продукції (попиту) у промисловості



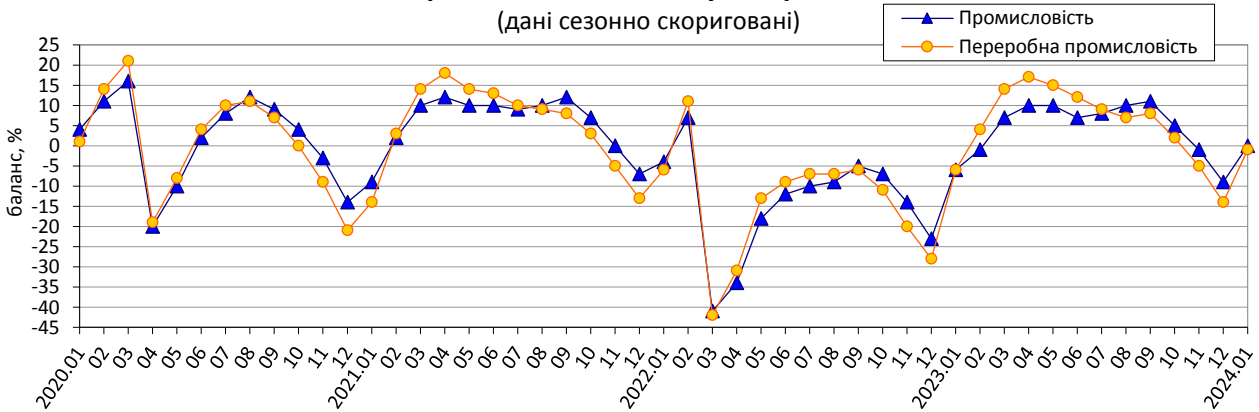
Примітки. Дані за січень 2020 року – лютий 2022 року наведено без урахування тимчасово окупованої території Автономної Республіки Крим, м. Севастополя та частини тимчасово окупованих територій у Донецькій та Луганській областях, з березня 2022 року – без урахування тимчасово окупованих російською федерацією територій та частини територій, на яких ведуться (велися) бойові дії.

Інформація з березня 2022 року по січень 2024 року сформована на основі фактично поданих підприємствами звітів.

¹ Індикатор обчислено відповідно до Методики розрахунку індикаторів ділових очікувань, затвердженої наказом Держстату від 03.12.2021 № 301 (зі змінами).

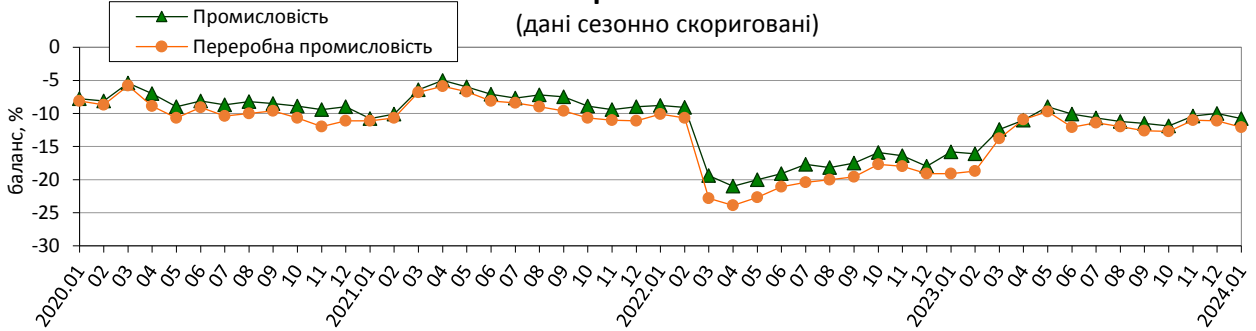
❖ очікування в січні 2024р. щодо обсягу виробництва продукції в найближчі три місяці в промисловості становили 0%, у переробній промисловості – мінус 1%;

Очікувані зміни обсягу виробництва продукції в промисловості в наступні три місяці



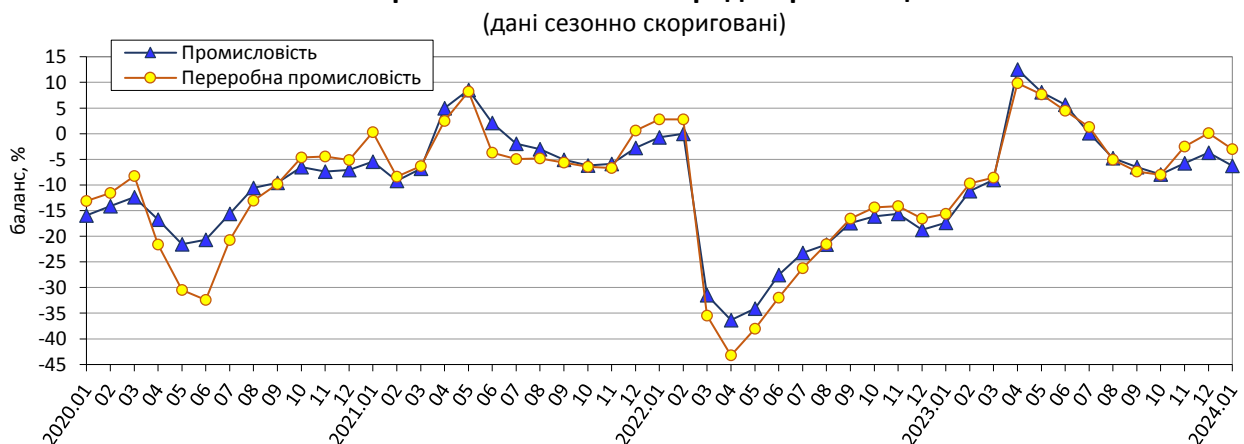
❖ оцінка поточного обсягу запасів готової продукції в промисловості становила мінус 11%, у переробній промисловості – мінус 12%;

Оцінка поточного обсягу запасів готової продукції в промисловості



❖ оцінка в січні 2024р. обсягу виробництва продукції за попередні три місяці в промисловості становила мінус 6%, у переробній промисловості – мінус 3%;

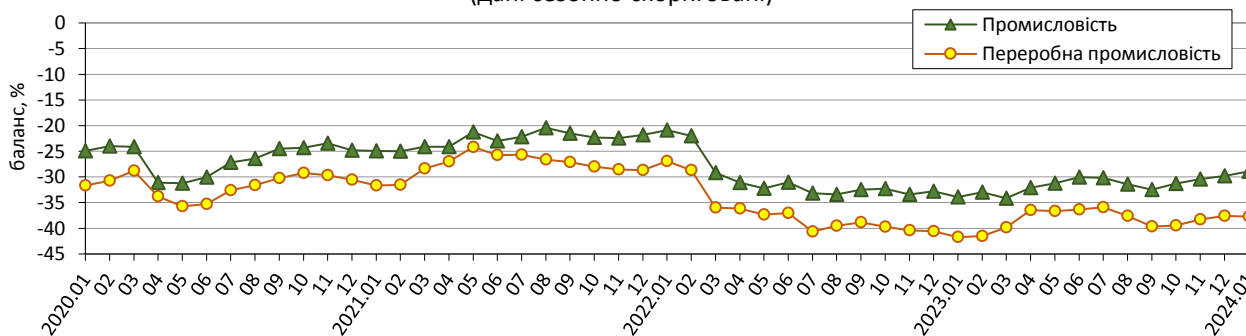
Оцінка змін обсягу виробництва продукції в промисловості за попередні три місяці



❖ оцінка поточного обсягу іноземних замовлень на виробництво продукції (експортного попиту) у промисловості становила мінус 29%, у переробній промисловості – мінус 38%.

Оцінка поточного обсягу іноземних замовлень на виробництво продукції (експортного попиту) у промисловості

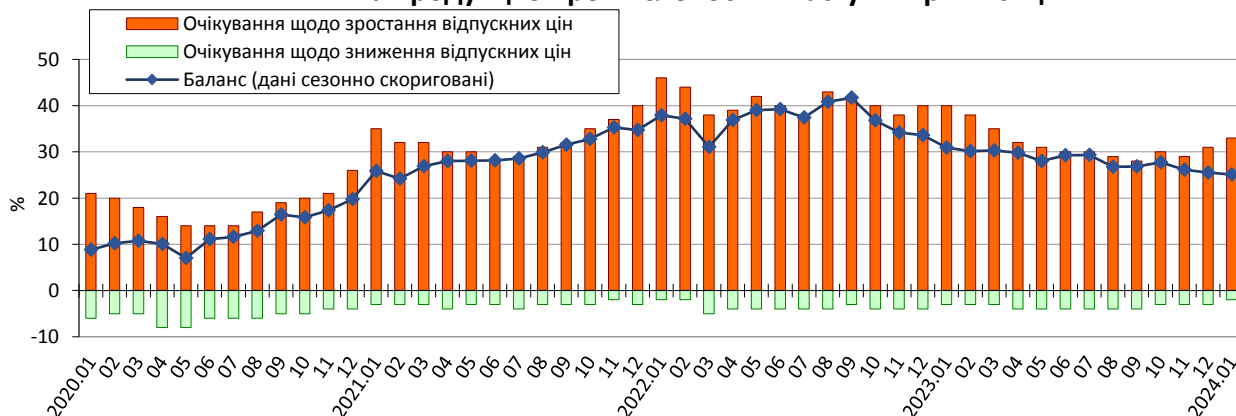
(дані сезонно скориговані)



За результатами обстеження промислових підприємств у січні 2024р. виявлено такі очікування респондентів щодо стану їх ділової активності.

- Зростання відпускних цін на продукцію промисловості в найближчі три місяці.

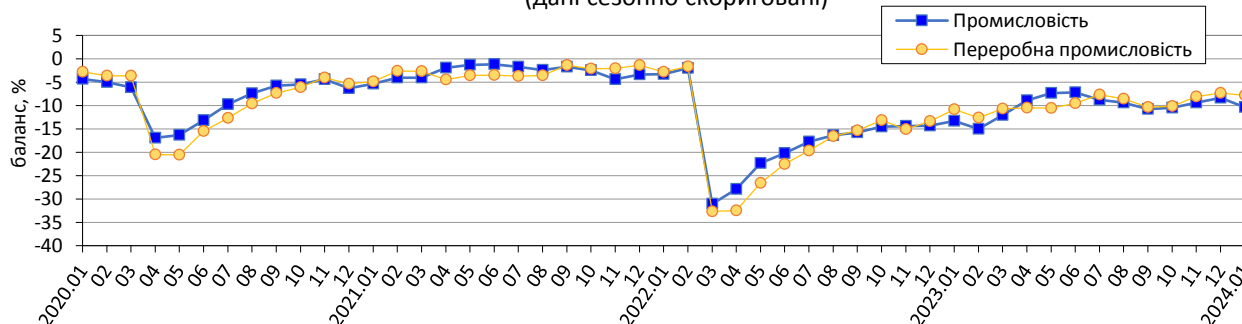
Очікувані зміни відпускних цін на продукцію промисловості в наступні три місяці



- Зменшення кількості працівників на промислових підприємствах у найближчі три місяці.

Очікувані зміни кількості працівників на промислових підприємствах у наступні три місяці

(дані сезонно скориговані)



- Забезпеченість замовленнями, як і в грудні 2023р., – у середньому на чотири місяці роботи.

**Результати опитування промислових підприємств
у січні 2024 року**

(відсотків до загальної кількості опитаних підприємств)

Промисловість (секції В–Е, крім класів 35.14, 35.23 за КВЕД-2010)	Результати опитування 1009 підприємств							
	Як змінилися за жовтень-грудень 2023р.:	збіль- шився	не змінився	змен- шився	не відповіли	баланс	зміна балансу до попереднього місяця, в.п.	
	обсяг виробництва продукції	28	43	29	0	-1	-5	
	обсяг замовлень на вироб- ництво продукції (попит)	24	47	29	0	-5	-5	
	Як Ви оцінюєте поточний обсяг замовлень на виробництво продукції (попит)	вище норми	достатній (нормаль- ний для сезону)	нижче норми	не відповіли	баланс	зміна балансу до попереднього місяця, в.п.	
		1	60	39	0	-38	1	
	Як Ви оцінюєте поточний обсяг іноземних замовлень на виробництво продукції (експортний попит)	вище норми	достатній (нормаль- ний для сезону)	нижче норми	немає експорту	баланс	зміна балансу до попереднього місяця, в.п.	
		1	26	29	44	-28	3	
	Як Ви оцінюєте поточний обсяг запасів готової продукції	вище норми	достатній (нормаль- ний для сезону)	нижче норми	немає запасів готової продукції	баланс	зміна балансу до попереднього місяця, в.п.	
		3	59	12	26	-9	0	
	У цей час передбачити майбутній розвиток бізнес- ситуації на підприємстві:	легко	досить легко	досить важко	важко	не відповіли	баланс	зміна балансу до попереднього місяця, в.п.
		1	4	54	41	0	65	-1
	Як, на Вашу думку, зміняться в січні-березні 2024р.:	більше	без змін	менше	не відповіли	баланс	зміна балансу до попереднього місяця, в.п.	
		обсяг виробництва продукції	21	58	21	0	0	9
	відпускні ціни на продукцію	33	65	2	0	31	3	
	кількість працівників	6	78	16	0	-10	2	
	Як, на Вашу думку, зміниться обсяг іноземних замовлень на виробництво продукції (експортний попит) у січні-березні 2024р.	збіль- шиться	не зміниться	змен- шиться	не буде експорту	баланс	зміна балансу до попереднього місяця, в.п.	
		8	40	9	43	-1	5	
	Як Ви оцінюєте виробничі потужності, враховуючи поточний обсяг замовлень на продукцію та очікувані зміни попиту в січні-березні 2024р.	більш ніж достатньо	достатньо	недостат- ньо	не відповіли	баланс	зміна балансу до попереднього кварталу, в.п.	
		14	75	11	0	3	3	

Продовження

<i>Промисловість (секції В–Е, крім класів 35.14, 35.23 за КВЕД-2010)</i>	Як змінилась конкурентна позиція на внутрішньому ринку за жовтень-грудень 2023р.	поліпши- лась	не змінилась	погірши лась	не відповіли	баланс	зміна балансу до попереднього кварталу, в.п.
		4	89	7	0	-3	2
	Як змінилась конкурентна позиція на зовнішніх ринках за жовтень-грудень 2023р.:	поліпши- лась	не змінилась	погірши лась	немає експорту	баланс	зміна балансу до попереднього кварталу, в.п.
	у межах ЄС	2	45	7	46	-5	-1
	за межами ЄС	1	43	7	49	-6	-1

<i>Добувна промисловість і розроблення кар'єрів (секція В за КВЕД-2010)</i>	<i>Результати опитування 50 підприємств</i>							
	Як змінилися за жовтень-грудень 2023р.:	збіль- шився	не змінився	змен- шився	не відповіли	баланс	зміна балансу до попереднього місяця, в.п.	
	обсяг виробництва продукції	18	44	38	0	-20	-14	
	обсяг замовлень на вироб- ництво продукції (попит)	12	58	30	0	-18	-8	
	Як Ви оцінюєте поточний обсяг замовлень на виробництво продукції (попит)	вище норми	достатній (нормаль- ний для сезону)	нижче норми	не відповіли	баланс	зміна балансу до попереднього місяця, в.п.	
		0	56	44	0	-44	2	
	Як Ви оцінюєте поточний обсяг іноземних замовлень на виробництво продукції (експортний попит)	вище норми	достатній (нормаль- ний для сезону)	нижче норми	немає експорту	баланс	зміна балансу до попереднього місяця, в.п.	
		0	14	18	68	-18	2	
	Як Ви оцінюєте поточний обсяг запасів готової продукції	вище норми	достатній (нормаль- ний для сезону)	нижче норми	немає запасів готової продукції	баланс	зміна балансу до попереднього місяця, в.п.	
		0	56	22	22	-22	-3	
	У цей час передбачити майбутній розвиток бізнес- ситуації на підприємстві:	легко	досить легко	досить важко	важко	не відповіли	баланс	зміна балансу до попереднього місяця, в.п.
		0	0	54	46	0	73	-3
	Як, на Вашу думку, зміняться в січні-березні 2024р.:	більше	без змін	менше	не відповіли	баланс	зміна балансу до попереднього місяця, в.п.	
	обсяг виробництва продукції	12	68	20	0	-8	24	
	відпускні ціни на продукцію	26	70	4	0	22	9	
кількість працівників	4	72	24	0	-20	7		

Продовження

Добувна промисловість і розроблення кар'єрів (секція В за КВЕД-2010)	Як, на Вашу думку, зміниться обсяг іноземних замовлень на виробництво продукції (експортний попит) у січні-березні 2024р.	збільшиться	не зміниться	зменшиться	не буде експорту	баланс	зміна балансу до попереднього місяця, в.п.
		8	22	6	64	2	4
	Як Ви оцінюєте виробничі потужності, враховуючи поточний обсяг замовлень на продукцію та очікувані зміни попиту в січні-березні 2024р.	більш ніж достатньо	достатньо	недостатньо	не відповідає	баланс	зміна балансу до попереднього кварталу, в.п.
		8	72	20	0	-12	-2
	Як змінилась конкурентна позиція на внутрішньому ринку за жовтень-грудень 2023р.	поліпшилась	не змінилась	погіршилась	не відповідає	баланс	зміна балансу до попереднього кварталу, в.п.
		6	78	16	0	-10	-2
Як змінилась конкурентна позиція на зовнішніх ринках за жовтень-грудень 2023р.:	поліпшилась	не змінилась	погіршилась	немає експорту	баланс	зміна балансу до попереднього кварталу, в.п.	
у межах ЄС	2	24	6	68	-4	-2	
за межами ЄС	0	16	8	76	-8	-2	

Переробна промисловість (секція С за КВЕД-2010)	Результати опитування 798 підприємств						
	Як змінилися за жовтень-грудень 2023р.:	збільшився	не змінився	зменшився	не відповідає	баланс	зміна балансу до попереднього місяця, в.п.
	обсяг виробництва продукції	26	44	30	0	-4	-5
	обсяг замовлень на виробництво продукції (попит)	22	47	31	0	-9	-7
	Як Ви оцінюєте поточний обсяг замовлень на виробництво продукції (попит)	вище норми	достатній (нормальний для сезону)	нижче норми	не відповідає	баланс	зміна балансу до попереднього місяця, в.п.
		1	58	41	0	-40	1
	Як Ви оцінюєте поточний обсяг іноземних замовлень на виробництво продукції (експортний попит)	вище норми	достатній (нормальний для сезону)	нижче норми	немає експорту	баланс	зміна балансу до попереднього місяця, в.п.
		1	31	36	32	-35	2
	Як Ви оцінюєте поточний обсяг запасів готової продукції	вище норми	достатній (нормальний для сезону)	нижче норми	немає запасів готової продукції	баланс	зміна балансу до попереднього місяця, в.п.
		4	66	14	16	-10	0

Переробна промисловість (секція С за КВЕД-2010)	У цей час передбачити майбутній розвиток бізнес-ситуації на підприємстві:	легко	досить легко	досить важко	важко	не відповіли	баланс	зміна балансу до попереднього місяця, в.п.
		1	4	55	40	0	65	0
	Як, на Вашу думку, зміняться в січні-березні 2024р.:	більше	без змін	менше	не відповіли	баланс	зміна балансу до попереднього місяця, в.п.	
		обсяг виробництва продукції	21	57	22	0	-1	13
		відпускні ціни на продукцію	37	61	2	0	35	5
		кількість працівників	7	77	16	0	-9	5
	Як, на Вашу думку, зміниться обсяг іноземних замовлень на виробництво продукції (експортний попит) у січні-березні 2024р.	збільшиться	не зміниться	зменшиться	не буде експорту	баланс	зміна балансу до попереднього місяця, в.п.	
		9	49	11	31	-2	6	
	Як Ви оцінюєте виробничі потужності, враховуючи поточний обсяг замовлень на продукцію та очікувані зміни попиту в січні-березні 2024р.	більш ніж достатньо	достатньо	недостатньо	не відповіли	баланс	зміна балансу до попереднього кварталу, в.п.	
		15	74	10	1	5	4	
Як змінилась конкурентна позиція на внутрішньому ринку за жовтень-грудень 2023р.	поліпшилась	не змінилась	погіршилась	не відповіли	баланс	зміна балансу до попереднього кварталу, в.п.		
	5	88	7	0	-2	3		
Як змінилась конкурентна позиція на зовнішніх ринках за жовтень-грудень 2023р.:	поліпшилась	не змінилась	погіршилась	немає експорту	баланс	зміна балансу до попереднього кварталу, в.п.		
	у межах ЄС	2	55	9	34	-7	-2	
	за межами ЄС	1	53	8	38	-7	-2	

Постачання електроенергії, газу, пари та кондиційованого повітря (секція D, крім класів 35.14, 35.23 за КВЕД-2010)	Результати опитування 98 підприємств						
	Як змінилися за жовтень-грудень 2023р.:	збільшився	не змінився	зменшився	не відповіли	баланс	зміна балансу до попереднього місяця, в.п.
		обсяг виробництва продукції	61	22	17	0	44
	обсяг замовлень на виробництво продукції (попит)	50	35	15	0	35	7
	Як Ви оцінюєте поточний обсяг замовлень на виробництво продукції (попит)	вище норми	достатній (нормальний для сезону)	нижче норми	не відповіли	баланс	зміна балансу до попереднього місяця, в.п.
2		69	29	0	-27	0	

Постачання електроенергії, газу, пари та кондиційованого повітря (секція D, крім класів 35.14, 35.23 за КВЕД-2010)	Як Ви оцінюєте поточний обсяг іноземних замовлень на виробництво продукції (експортний попит)	вище норми	достатній (нормальний для сезону)	нижче норми	немає експорту	баланс	зміна балансу до попереднього місяця, в.п.	
		0	2	0	98	0	0	
	Як Ви оцінюєте поточний обсяг запасів готової продукції	вище норми	достатній (нормальний для сезону)	нижче норми	немає запасів готової продукції	баланс	зміна балансу до попереднього місяця, в.п.	
		0	13	3	84	-3	-1	
	У цей час передбачити майбутній розвиток бізнес-ситуації на підприємстві:	легко	досить легко	досить важко	важко	не відповіли	баланс	зміна балансу до попереднього місяця, в.п.
		3	3	51	43	0	64	-1
	Як, на Вашу думку, зміняться в січні-березні 2024р.:	більше	без змін	менше	не відповіли	баланс	зміна балансу до попереднього місяця, в.п.	
	обсяг виробництва продукції	33	47	20	0	13	-29	
	відпускні ціни на продукцію	14	82	4	0	10	-18	
	кількість працівників	3	84	13	0	-10	-11	
	Як, на Вашу думку, зміниться обсяг іноземних замовлень на виробництво продукції (експортний попит) у січні-березні 2024р.	збільшиться	не зміниться	зменшиться	не буде експорту	баланс	зміна балансу до попереднього місяця, в.п.	
		0	2	0	98	0	0	
	Як Ви оцінюєте виробничі потужності, враховуючи поточний обсяг замовлень на продукцію та очікувані зміни попиту в січні-березні 2024р.	більш ніж достатньо	достатньо	недостатньо	не відповіли	баланс	зміна балансу до попереднього кварталу, в.п.	
	8	80	12	0	-4	0		
Як змінилась конкурентна позиція на внутрішньому ринку за жовтень-грудень 2023р.	поліпшилась	не змінилась	погіршилась	не відповіли	баланс	зміна балансу до попереднього кварталу, в.п.		
	0	94	6	0	-6	-2		
Як змінилась конкурентна позиція на зовнішніх ринках за жовтень-грудень 2023р.:	поліпшилась	не змінилась	погіршилась	немає експорту	баланс	зміна балансу до попереднього кварталу, в.п.		
у межах ЄС	0	2	0	98	0	0		
за межами ЄС	0	2	0	98	0	0		

Водопостачання, каналізація, поводження з відходами (секція E за КВЕД-2010)	Результати опитування 63 підприємств							
	Як змінилися за жовтень-грудень 2023р.:	збіль- шився	не змінився	змен- шився	не відповіли	баланс	зміна балансу до попереднього місяця, в.п.	
	обсяг виробництва продукції	18	62	20	0	-2	-5	
	обсяг замовлень на вироб- ництво продукції (попит)	14	67	19	0	-5	-6	
	Як Ви оцінюєте поточний обсяг замовлень на виробництво продукції (попит)	вище норми	достатній (нормаль- ний для сезону)	нижче норми	не відповіли	баланс	зміна балансу до попереднього місяця, в.п.	
		2	73	25	0	-23	-3	
	Як Ви оцінюєте поточний обсяг іноземних замовлень на виробництво продукції (експортний попит)	вище норми	достатній (нормаль- ний для сезону)	нижче норми	немає експорту	баланс	зміна балансу до попереднього місяця, в.п.	
		0	0	0	100	0	0	
	Як Ви оцінюєте поточний обсяг запасів готової продукції	вище норми	достатній (нормаль- ний для сезону)	нижче норми	немає запасів готової продукції	баланс	зміна балансу до попереднього місяця, в.п.	
		0	30	2	68	-2	0	
	У цей час передбачити майбутній розвиток бізнес- ситуації на підприємстві:	легко	досить легко	досить важко	важко	не відповіли	баланс	зміна балансу до попереднього місяця, в.п.
		3	2	49	46	0	67	0
	Як, на Вашу думку, зміняться в січні-березні 2024р.:	більше	без змін	менше	не відповіли	баланс	зміна балансу до попереднього місяця, в.п.	
	обсяг виробництва продукції	14	76	10	0	4	10	
	відпускні ціни на продукцію	19	81	0	0	19	0	
	кількість працівників	3	84	11	2	-8	-3	
	Як, на Вашу думку, зміниться обсяг іноземних замовлень на виробництво продукції (експортний попит) у січні-березні 2024р.	збіль- шиться	не зміниться	змен- шиться	не буде експорту	баланс	зміна балансу до попереднього місяця, в.п.	
		0	0	0	100	0	0	
	Як Ви оцінюєте виробничі потужності, враховуючи поточний обсяг замовлень на продукцію та очікувані зміни попиту в січні-березні 2024р.	більш ніж достатньо	достатньо	недостат- ньо	не відповіли	баланс	зміна балансу до попереднього кварталу, в.п.	
		8	84	8	0	0	9	

Продовження

<i>Водопостачання, каналізація, поводження з відходами (секція E за КВЕД-2010)</i>	Як змінилась конкурентна позиція на внутрішньому ринку за жовтень-грудень 2023р.	поліпшилась	не змінилась	погіршилась	не відповідає	баланс	<i>зміна балансу до попереднього кварталу, в.п.</i>
		2	95	3	0	-1	1
	Як змінилась конкурентна позиція на зовнішніх ринках за жовтень-грудень 2023р.:	поліпшилась	не змінилась	погіршилась	немає експорту	баланс	<i>зміна балансу до попереднього кварталу, в.п.</i>
	у межах ЄС	0	0	0	100	0	0
за межами ЄС	0	0	0	100	0	0	